

муниципальное казенное дошкольное образовательное учреждение
«Детский сад «Сказка» города Щигры Курской области

306530 Курская область, г. Щигры, ул. Степная, д.17

Мастер-класс «Феечка-копеечка» из бумажных кругов



в рамках реализации программы «Финансовая грамотность»



воспитатель: Головина Г.А.


Для выполнения маленькой феи подготовьте:

- цветную бумагу;
- циркуль;
- ножницы;
- бумажные монетки;
- клей.


После выполнения бумажной поделки обязательно останется яркая фигурка на память. Фея сможет даже взлететь, если привязать ее на веревочку, ведь она просто невесомая – бумажная.

Ход мастер-класса

Вырежьте нужные круги. Части поделки такие: платье с рукавами, голова с прической, кисти рук, крылья, глаза. Здесь показаны круги желтого, оранжевого, голубого и белого цветов, которые необходимы для создания феи.





Согните пополам большой желтый круг для туловища и 2 голубых круга для крыльев.





Согните желтый полукруг еще 2 раза. Треугольную деталь можно подклеить – это заготовка для платья. Сделайте для рукавов два желтых полукруга меньшего размера и еще такой же для воротника.

Подклейте полукруг к острой части треугольной детали перпендикулярно. Два маленьких белых кружочка согните пополам, подклейте их к рукавам, чтобы показать кисти рук. Начинайте сборку платья. Подклейте рукава с кистями рук. Сзади добавьте крылья.



Теперь займитесь головой и прической. Сделайте половинки из оранжевых деталей.



На белое личико наклейте 2 оранжевые половинки, чтобы получить прическу, с двух сторон добавьте маленькие хвостики.

Наклейте на личико реснички. Больше можно не показывать никакие черты лица – все и так предельно понятно.



Склейте голову с воротником платья. В ручки феи даем монетку.



Яркая фея из бумаги готова. Выдают поделку, конечно, крылышки, а также яркие волосы. Все это красиво смотрится вместе. Творческая фантазия завершена, эксперимент прошел успешно и дал положительные результаты.